






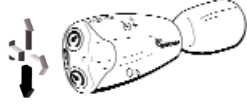

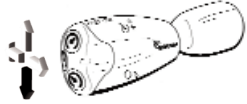
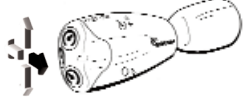






kommando funktioner:	cruisecontrol	speed limiter GC90(c)	symbol	aktion	LED
Tænd for	Tilbage kort (GC90(c) 2x lav bip)	Frem lang (1x lav, 2x høj bip)			grøn
Aktivering:	op korvarigt				orange
Øg hastigheden: - Trinvis 1 km/t - løbende (GC55) - Trinvis 10 km/t (GC90, GC90c)	op korvarigt op længe op længe				orange
Nedsættelse hastighed: - Trinvis 1 km/t - løbende (GC55) - Trinvis 10 km/t (GC90, GC90c)	ned korvarigt ned længe ned længe				orange
Sidste indstillede hastighed:	ned				orange
Stand-by	Tilbage				grøn
3 Funktions forudindstillet hastigheder	Tryk på knap 1, 2 eller 3				orange
Sluk	Frem kortvarigt				off

Den forudindstillede hastighed kan programmeres i fire trin:

- 1) Tænd for GoldCruise
- 2) Indstil den ønskede hastighed
- 3) Aktiver GoldCruise
- 4) Tryk på knap 1,2 eller 3 indtil bip høres

CruiseControl instruktioner



GoldCruisecontrol vil koble fra når:

- træde på bremsepedalen
 - træde koblingspedalen ned (hvis tilsluttet)
 - betjening af Off-eller Cancel-funktionen
 - reduktion på 25% under den indstillede hastighed
 - stigning på 50% i forhold til den indstillede hastighed
 - slukke bilens tænding
 - bremselysets sikring springer
 - bremselygter brænde ud
- Aktiver ikke GoldCruise hvis bilen er i frigear eller koblingspedalen er trykket ned.
- Det anbefales ikke at bruge GoldCruise i tung trafik eller i dårligt vejr.
- En CruiseControl gælder ikke for bremsene! Hvis der kræves en drastiske hastighedsreduktion, aktiver bremsepedalen.
- Det er altid muligt at accelerere ved at træde på speederpedalen. Når du slipper speederpedalen vil CruiseControl genoptage den tidligere indstillede hastighed, medmindre hastigheden har været over 50% af den indstillede hastighed.

hastighedsbegrænsnings- instruktioner



Hastighedsbegrænseren kan anvendes i fire forskellige konfigurationer (GC90,GC90C):

- fast tophastighed (grænse).
- frivillig / variabel grænse.
- kombination af fast og frivillig grænse.
- akustisk advarsel.

Den frivillige hastighedsgrænse vil frakoble når:

- betjening af Off-eller Cancel-funktionen.
- slukke for bilens tænding.
- frigive og hurtigt trykke på speederen (overstyring).

generelle vejledninger



Gold Automotive anbefaler, at GoldCruise forbliver slukket, når den ikke er i brug.

Den genoptage funktion kan kun anvendes i tilfælde:

- hastigheden er over 40 km/t.
- tændingen ikke er blevet slukket i mellemtiden.
- For GC90 (c) Der har ikke været en tilstandsændring mellem CruiseControl og begrænsninger.